

2026年2月5日

株式会社三菱UFJフィナンシャル・グループ
(コード番号 8306)

**(訂正・数値データ訂正)「2026年3月期 第3四半期決算短信〔日本基準〕(連結)」および
「2025年度第3四半期決算ハイライト」の一部訂正について**

2026年2月4日公表の「2026年3月期 第3四半期決算短信〔日本基準〕(連結)」および「2025年度第3四半期決算ハイライト」について、一部記載の誤りがありましたので、お詫び申し上げますとともに、別紙のとおり訂正いたします。

以 上

(別紙)

【訂正箇所】

※訂正数値には下線を付して表示しております。

2026年3月期 第3四半期決算短信〔日本基準〕(連結) (添付資料9ページ)

2. 四半期連結財務諸表及び主な注記

(5) セグメント情報等の注記

〔訂正前〕

2 報告セグメントごとの粗利益及び営業純益の金額に関する情報

当第3四半期連結累計期間(自 2025年4月1日 至 2025年12月31日)

(単位: 百万円)

	リテール・デジタル事業本部	法人・ウェルスマネジメント事業本部	コーポレートバンキング事業本部	グローバルコマーシャルバンキング事業本部	受託財産事業本部	グローバルCIB事業本部	顧客部門小計	市場事業本部	その他	合計
粗利益	782,790	608,423	792,053	<u>641,992</u>	439,478	787,487	<u>4,052,225</u>	439,815	△15,364	<u>4,476,675</u>
経費	568,236	338,219	303,610	383,836	320,814	361,666	2,276,383	247,023	80,637	2,604,044
営業純益	214,553	270,203	488,443	<u>258,155</u>	118,664	425,821	<u>1,775,841</u>	192,791	△96,002	<u>1,872,631</u>

(注) 1 一般企業の売上高に代えて、粗利益を記載しております。

2 粗利益には、資金運用収支、信託報酬、役務取引等収支、特定取引収支及びその他業務収支を含んでおります。

3 経費には、人件費及び物件費を含んでおります。

3 報告セグメントの営業純益の金額の合計額と四半期連結損益計算書計上額との差額及び当該差額の主な内容(差異調整に関する事項)

(単位: 百万円)

営業純益	前第3四半期連結累計期間	当第3四半期連結累計期間
報告セグメント計	1,694,227	<u>1,872,631</u>
報告セグメント対象外の連結子会社の業務純益	△530	△3,083
一般貸倒引当金繰入額	72,070	44,568
与信関係費用	△412,521	△342,971
偶発損失引当金戻入益(与信関連)	5,383	8,211
償却債権取立益	84,061	70,394
株式等関係損益	488,176	183,322
持分法による投資損益	428,147	582,912
その他	62,922	<u>93,265</u>
四半期連結損益計算書の経常利益	2,421,937	2,509,250

(別紙)

〔訂正後〕

2 報告セグメントごとの粗利益及び営業純益の金額に関する情報

当第3四半期連結累計期間(自 2025年4月1日 至 2025年12月31日)

(単位: 百万円)

	リテール・デジタル事業本部	法人・ウェルスマネジメント事業本部	コーポレートバンキング事業本部	グローバルコマーシャルバンキング事業本部	受託財産事業本部	グローバルCIB事業本部	顧客部門小計	市場事業本部	その他	合計
粗利益	782,790	608,423	792,053	<u>676,438</u>	439,478	787,487	<u>4,086,671</u>	439,815	△15,364	<u>4,511,122</u>
経費	568,236	338,219	303,610	383,836	320,814	361,666	2,276,383	247,023	80,637	2,604,044
営業純益	214,553	270,203	488,443	<u>292,602</u>	118,664	425,821	<u>1,810,288</u>	192,791	△96,002	<u>1,907,078</u>

(注) 1 一般企業の売上高に代えて、粗利益を記載しております。

2 粗利益には、資金運用収支、信託報酬、役務取引等収支、特定取引収支及びその他業務収支を含んでおります。

3 経費には、人件費及び物件費を含んでおります。

3 報告セグメントの営業純益の金額の合計額と四半期連結損益計算書計上額との差額及び当該差額の主な内容(差異調整に関する事項)

(単位: 百万円)

営業純益	前第3四半期連結累計期間	当第3四半期連結累計期間
報告セグメント計	1,694,227	<u>1,907,078</u>
報告セグメント対象外の連結子会社の業務純益	△530	△3,083
一般貸倒引当金繰入額	72,070	44,568
与信関係費用	△412,521	△342,971
偶発損失引当金戻入益(与信関連)	5,383	8,211
償却債権取立益	84,061	70,394
株式等関係損益	488,176	183,322
持分法による投資損益	428,147	582,912
その他	62,922	<u>58,818</u>
四半期連結損益計算書の経常利益	2,421,937	2,509,250

2025 年度第 3 四半期決算ハイライト (2 ページ)

キーメッセージ

営業純益の増減

GCB 事業本部・顧客部門の営業純益の増減、および MUFG 連結の 25 年度 1-3Q 営業純益の実績

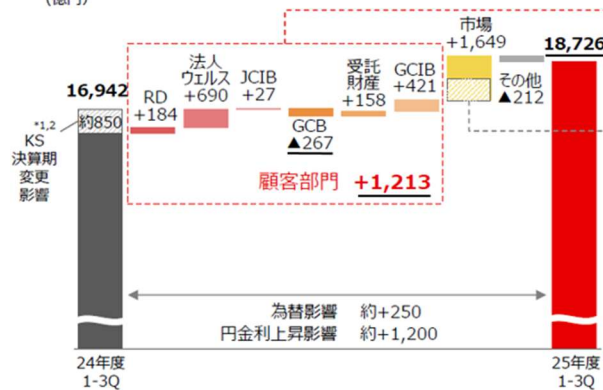
親会社株主純利益の増減内訳

「顧客部門+ポート組替え」の増減、および「持分法投資損益その他」の増減

〔訂正前〕

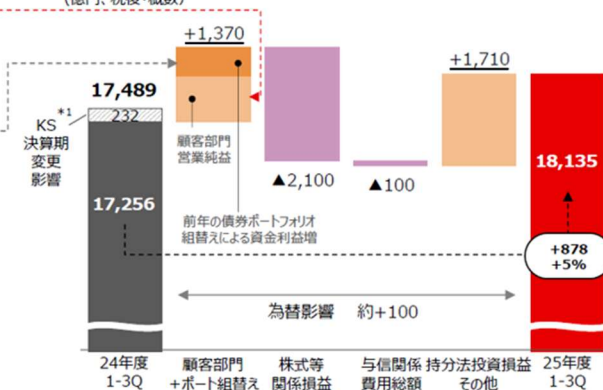
営業純益の増減

(億円)



親会社株主純利益の増減内訳

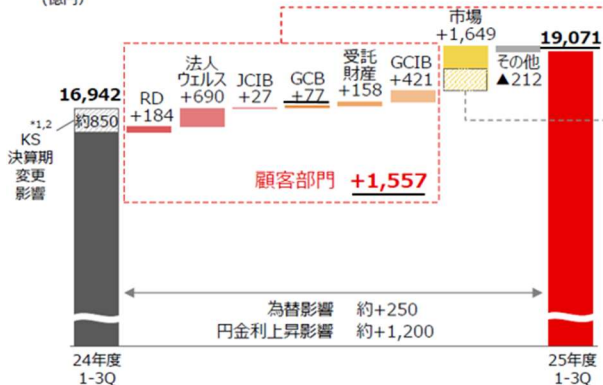
(億円、税後・概数)



〔訂正後〕

営業純益の増減

(億円)



親会社株主純利益の増減内訳

(億円、税後・概数)

